



北方工业大学
NORTH CHINA UNIVERSITY OF TECHNOLOGY

2025届毕业生 ▶

就业质量报告

Employment Quality Report

2025年12月



一、毕业生规模与结构

北方工业大学 2025 届毕业生共 4561 人。从学历层次来看，本科生 3313 人（普通本科生 2427 人，二年制本科生 886 人），占 72.64%，研究生 1248 人（硕士生 1241 人，博士生 7 人），占 27.36%；从性别来看，男生 2747 人，占 60.23%，女生 1814 人，占 39.77%；从生源地来看，北京生源 2253 人，占 49.40%，京外生源 2308 人，占 50.60%。

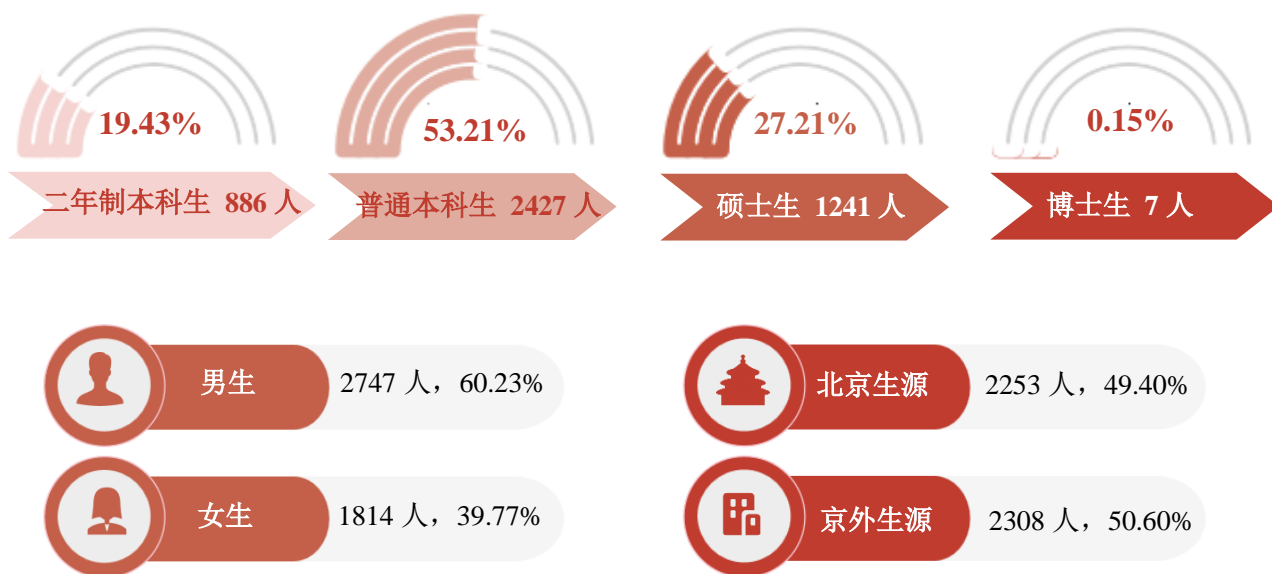


图1-1 2025 届毕业生规模及结构

二、毕业去向落实率

截至 2025 年 10 月 31 日，我校 2025 届毕业生毕业去向落实率为 95.88%。其中，普通本科生 95.88%，二年制本科生 92.78%¹，研究生 98.08%。

¹ 报告后续不再单独展示二年制本科生数据。



各学院毕业去向落实率

普通本科生：

表1-1 2025 届各学院普通本科生就业情况

学院	毕业生 人数	毕业去向 落实率		就业		升学		未就业	
		人数	%	人数	%	人数	%	人数	%
电气与控制工程学院	323	304	94.12	190	58.82	114	35.29	19	5.88
机械与材料工程学院	262	251	95.8	144	54.96	107	40.84	11	4.2
人工智能与计算机学院	549	525	95.63	320	58.29	205	37.34	24	4.37
土木工程学院	180	177	98.33	99	55	78	43.33	3	1.67
建筑与艺术学院	242	230	95.04	131	54.13	99	40.91	12	4.96
集成电路学院	74	74	100	37	50	37	50	0	0
经济管理学院	210	206	98.1	104	49.52	102	48.57	4	1.9
文法学院	294	284	96.6	172	58.5	112	38.1	10	3.4
理学院	126	121	96.03	66	52.38	55	43.65	5	3.97
布鲁内尔学院	167	155	92.81	39	23.35	116	69.46	12	7.19

研究生：

表1-2 2025 届各学院研究生就业情况

学院	毕业 生人 数	毕业去向 落实率		就业		升学		未就业	
		人数	%	人数	%	人数	%	人数	%
电气与控制工程学院	203	199	98.03	177	87.19	22	10.84	4	1.97
机械与材料工程学院	161	158	98.14	143	88.82	15	9.32	3	1.86
人工智能与计算机学院	277	266	96.03	248	89.53	18	6.5	11	3.97
土木工程学院	125	122	97.6	115	92	7	5.6	3	2.4
建筑与艺术学院	93	93	100	80	86.02	13	13.98	0	0
集成电路学院	23	23	100	22	95.65	1	4.35	0	0
经济管理学院	187	187	100	182	97.33	5	2.67	0	0
文法学院	113	113	100	104	92.04	9	7.96	0	0
理学院	41	38	92.68	34	82.93	4	9.76	3	7.32
马克思主义学院	25	25	100	24	96	1	4	0	0



三、升学情况

我校 2025 届升学毕业生 1181 人，其中，境内升学 791 人，境外留学 390 人。普通本科生升学 1025 人，升学率为 42.23%。

（一）普通本科生升学情况

1. 境内升学

2025 届境内升学普通本科生中，45.01%留在本校继续深造，54.99%进入外校深造（双一流高校占 84.55%）。

表1-3 主要录取我校 2025 届普通本科生的高校（单位：人）²

序号	学校名称	人数	序号	学校名称	人数
1	北方工业大学	302	17	首都经济贸易大学	6
2	*北京交通大学	36	18	*合肥工业大学	5
3	*北京邮电大学	28	19	*清华大学	5
4	*北京科技大学	23	20	*厦门大学	5
5	*北京工业大学	22	21	*北京航空航天大学	4
6	*中国科学院大学	22	22	*东南大学	4
7	*东北大学	12	23	*天津大学	4
8	*西南交通大学	8	24	*西安电子科技大学	4
9	*中央民族大学	8	25	北京工商大学	4
10	*首都师范大学	7	26	*北京化工大学	3
11	*北京林业大学	6	27	*电子科技大学	3
12	*福州大学	6	28	*南京航空航天大学	3
13	*华北电力大学	6	29	*山东大学	3
14	*华南理工大学	6	30	*浙江大学	3
15	*中国传媒大学	6	31	*中国地质大学（北京）	3
16	*中国矿业大学（北京）	6	/	/	/

2. 境外留学

英国、澳大利亚是普通本科生境外留学人数较多的国家。

² 名称前加*的学校为双一流高校。

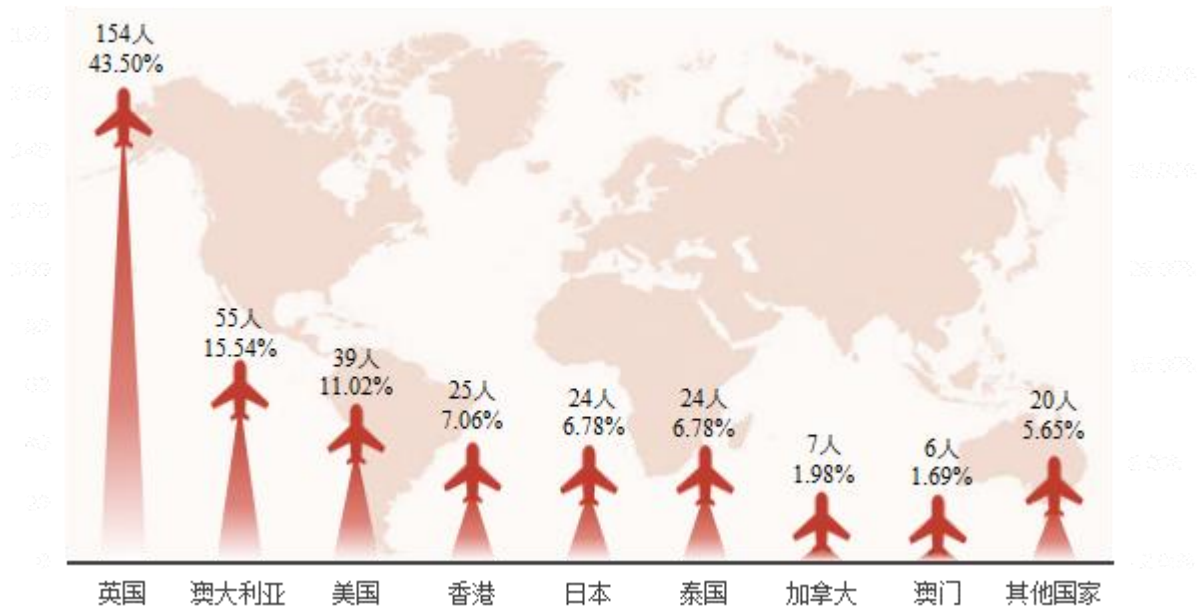


图1-2 2025 届普通本科生境外留学情况

198 人进入 QS 世界大学前 100 名高校，占境外留学人数的 55.93%。

表1-4 录取我校 2025 届普通本科生的 QS 世界大学前 100 名高校（单位：人）

序号	学校名称	人数	序号	学校名称	人数
1	伦敦大学学院(英国)	21	19	宾夕法尼亚大学(美国)	2
2	曼彻斯特大学(英国)	21	20	墨尔本大学(澳大利亚)	2
3	格拉斯哥大学(英国)	18	21	伦敦国王学院(英国)	2
4	悉尼大学(澳大利亚)	14	22	爱丁堡大学(英国)	2
5	布里斯托大学(英国)	14	23	香港城市大学(中国香港)	2
6	利兹大学(英国)	13	24	奥克兰大学(新西兰)	2
7	新南威尔士大学(澳大利亚)	11	25	华威大学(英国)	2
8	蒙纳士大学(澳大利亚)	10	26	西澳大学(澳大利亚)	2
9	昆士兰大学(澳大利亚)	10	27	皇家理工学院(澳大利亚)	2
10	南安普敦大学(英国)	8	28	剑桥大学(英国)	1
11	伯明翰大学(英国)	6	29	约翰霍普金斯大学(美国)	1
12	香港大学(中国香港)	5	30	哥伦比亚大学(美国)	1
13	纽约大学(美国)	5	31	密歇根大学(美国)	1
14	杜伦大学(英国)	5	32	华盛顿大学(美国)	1
15	香港理工大学(中国香港)	4	33	谢菲尔德大学(英国)	1
16	香港中文大学(中国香港)	3	34	悉尼科技大学(澳大利亚)	1

序号	学校名称	人数	序号	学校名称	人数
17	帝国理工学院(英国)	2	35	米兰理工大学(意大利)	1
18	新加坡国立大学(新加坡)	2	/	/	/

(二) 研究生升学情况

境内升学研究生中，86.05%进入外校深造，13.95%留在本校攻读博士。

境外留学研究生 9 人，主要选择德国、英国等国家。

表1-5 主要录取我校 2025 届研究生的高校（单位：人）

序号	学校名称	人数
1	北方工业大学	12
2	*北京工业大学	11
3	*北京理工大学	11
4	*北京航空航天大学	6
5	*北京邮电大学	6
6	*北京科技大学	4
7	*天津大学	4
8	*华北电力大学	2
9	*吉林大学	2
10	*辽宁大学	2
11	*同济大学	2
12	中国艺术研究院	2

四、就业分布情况

截至 10 月 31 日，我校直接就业毕业生共 3192 人（不含境内升学和境外留学）。

(一) 就业单位性质分布

毕业生到国有企业、机关、事业单位就业的人数占就业毕业生的 49.75%。




图1-3 2025 届毕业生就业单位性质分布³

表1-6 2025 届各学历毕业生就业单位性质分布

单位性质	总体		其中普通本科		其中研究生	
	人数	%	人数	%	人数	%
机关	189	6.15	59	4.76	107	9.56
事业单位	507	16.51	214	17.27	198	17.69
高等教育单位	248	8.08	123	9.93	70	6.26
其他事业单位	144	4.69	39	3.15	72	6.43
科研设计单位	59	1.92	26	2.10	28	2.50
中初教育单位	49	1.60	25	2.02	23	2.06
医疗卫生单位	7	0.23	1	0.08	5	0.45
企业	2211	72.00	891	71.91	770	68.81
其他企业	1335	43.47	599	48.35	330	29.49
国有企业	832	27.09	281	22.68	417	37.27
外商投资企业	44	1.43	11	0.89	23	2.06
其他	164	5.34	75	6.05	44	3.93

（二）就业行业分布

我校毕业生就业呈现出多元化特征，主要流向信息传输、软件和信息技术服务业，教育，制造业等行业领域，充分体现了学校多学科综合培养优势。

³ 就业管理系统中单位性质、单位行业、就业地区存在空值的数据，未计入统计。

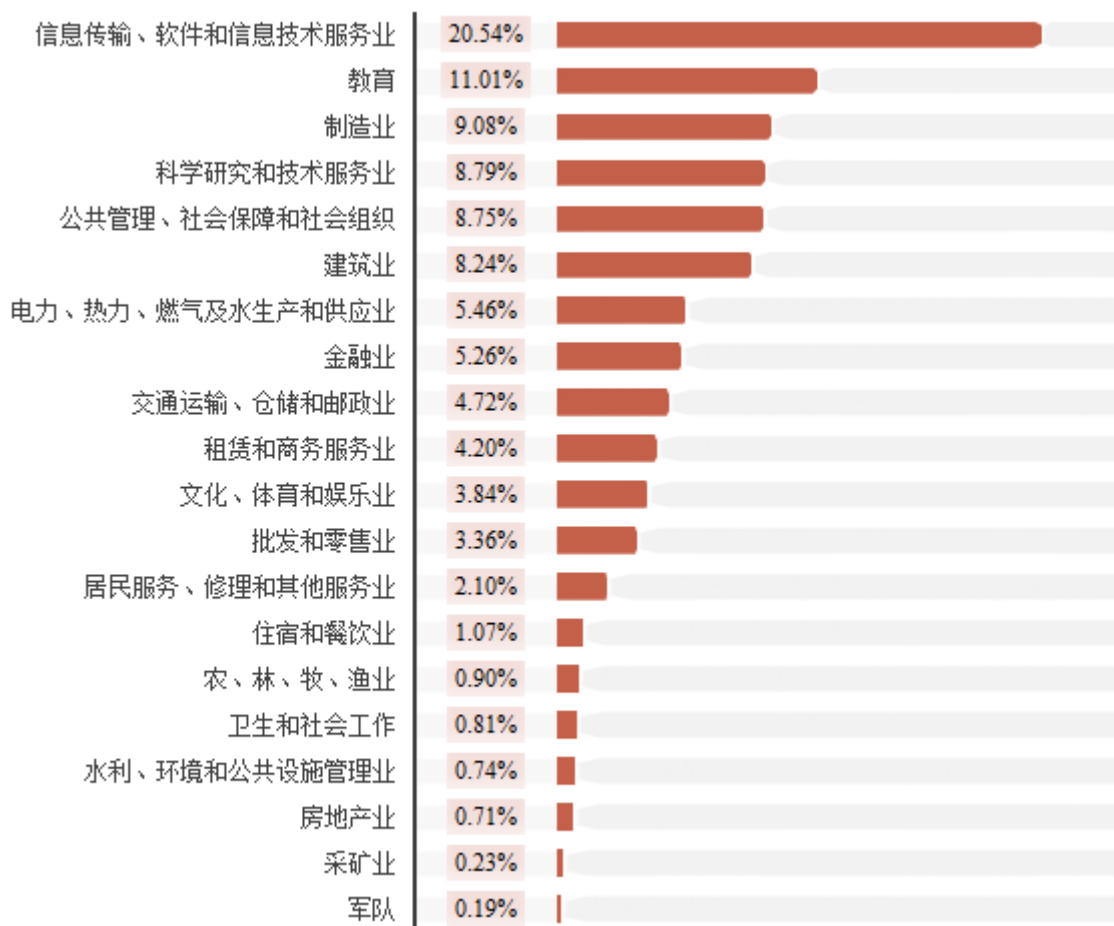


图1-4 2025 届毕业生就业行业分布

（三）就业地区分布

就业区域：毕业生在京就业占比为 76.34%，高质量服务新时代首都发展。

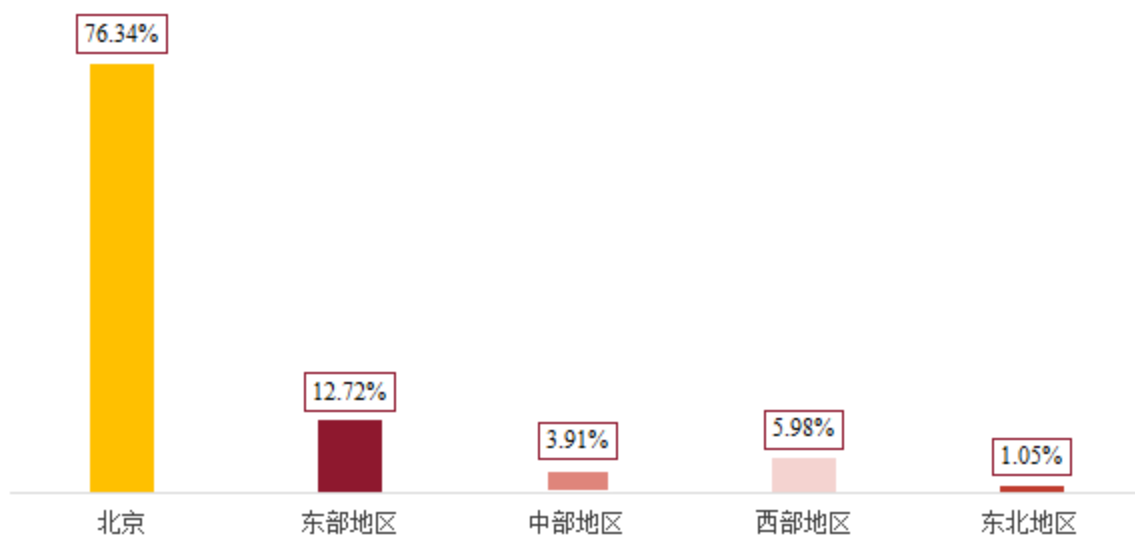


图1-5 2025 届毕业生就业地区分布

重点区域：学校瞄准国家重大战略需要和首都发展重大需求，将“就业育人”贯穿人才培养全过程，引导毕业生积极服务国家战略。2025 届毕业生在“京津冀”地区就业 2515 人，“一带一路”地区就业 371 人，“长江经济带”地区就业 249 人，“长三角”地区就业 150 人，“粤港澳大湾区”就业 78 人。

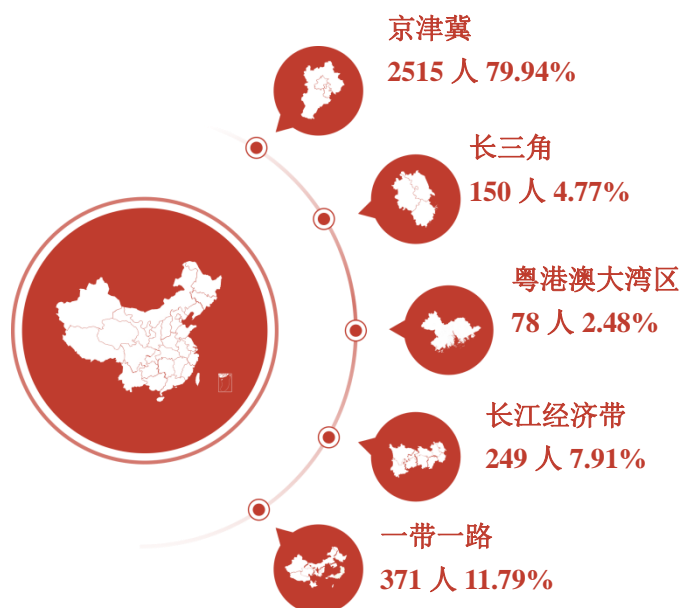


图1-6 2025 届毕业生到国家重点区域就业情况

（四）重点就业单位

我校 2025 届毕业生依托扎实的学科专业根基，深度对接国家战略与产业前沿，大批毕业生流向电力、轨道交通、金融、建筑等对口行业大型国有企业，充分体现了学校人才培养与行业需求的紧密对接。其中 59 家世界 500 强企业招录了我校毕业生 407 人，120 家中国 500 强企业招录了 549 人⁴。

表1-7 录用我校毕业生人数较多的前 34 家世界 500 强企业

序号	单位名称	人数	序号	单位名称	人数
1	国家电网有限公司	91	18	国家能源投资集团有限责任公司	7
2	中国建筑股份有限公司	16	19	中国保利集团有限公司	7
3	中国建设银行股份有限公司	16	20	中国电信集团有限公司	7
4	中国石油化工集团有限公司	16	21	国家电力投资集团有限公司	6
5	中国银行股份有限公司	13	22	中国电子信息产业集团	6
6	中国电力建设集团有限公司	11	23	北京汽车集团有限公司	5
7	中国能源建设集团有限公司	11	24	中国兵器装备集团有限公司	5
8	中国石油天然气集团有限公司	11	25	中国联合网络通信集团有限公司	5
9	小米集团	10	26	中国南方电网有限责任公司	5
10	中国农业银行股份有限公司	10	27	京东集团股份有限公司	5
11	中国移动通信集团有限公司	10	28	华为投资控股有限公司	4
12	中国工商银行股份有限公司	9	29	交通银行股份有限公司	4
13	中国机械工业集团有限公司	9	30	中国大唐集团有限公司	4
14	中国铁路工程集团有限公司	8	31	中国平安保险（集团）股份有限公司	4
15	招商银行股份有限公司	8	32	中国人民保险集团股份有限公司	4
16	中国铁道建筑集团有限公司	8	33	中国交通建设集团有限公司	4
17	中国邮政集团有限公司	8	34	中国兵器工业集团有限公司	4

⁴ 世界 500 强和中国 500 强企业有部分重合。



五、毕业生就业状况分析

（一）就业满意度

2025 届毕业生初入职场就业满意度高，满意度比例为 82.03%。

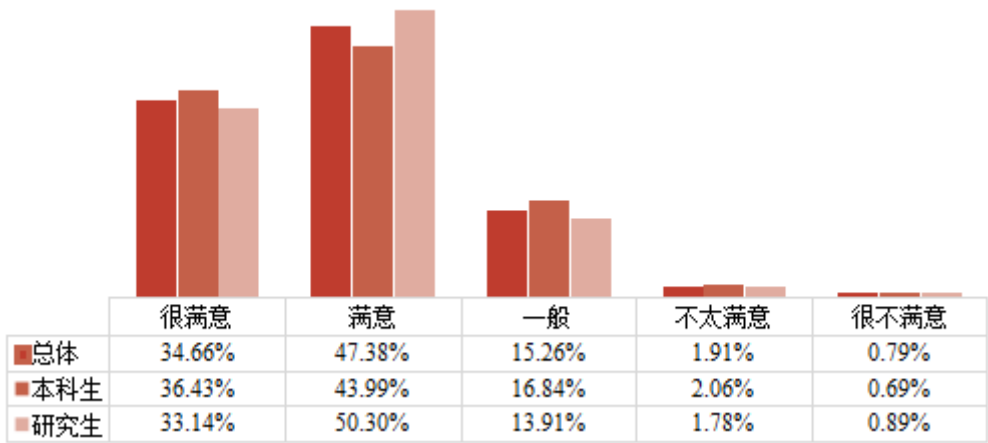


表3-1 2025 届毕业生就业满意度

（二）用人单位评价

2025 届毕业生受到用人单位的高度好评。其中，对我校 2025 届毕业生总体满意度、专业知识技能的满意度均为 89.19%。

表3-1 用人单位对我校 2025 届毕业生的满意度评价

	很满意	满意	一般
总体满意度	35.14%	54.05%	10.81%
专业知识技能满意度	32.43%	56.76%	10.81%